

ACTIVITES 2013

Grâce aux efforts conjugués de ses actionnaires et notamment du soutien indéfectible de son actionnaire majoritaire La SNIM, **DAMANE Assurances SA** s'impose progressivement comme l'un des partenaires majeurs de l'assurance auprès des opérateurs miniers et industriels exploitant le sol et le sous sol mauritanien.

Parallèlement à ces bons résultats, **DAMANE Assurances SA** a su entretenir et développer des partenariats solides et efficaces avec les leaders de la réassurance mondiale et régionale. Ces relations de confiance et de respect mutuel sont autant d'atouts qui contribuent à la réussite de notre compagnie.

L'année 2013 a vu le lancement des travaux de construction de l'Immeuble R+8 qui devrait s'achever début 2016.



NOS PERFORMANCES (en millions d'UM)

	2011	2012	2013
Fonds propres	3 044	3 478	7 086
Capital social	3 000	3 000	6 000
Primes émises	1 297	1 700	2 317
Coût de la Réassurance	1 075	1 083	1 294
Primes nettes de Réassurance	222	617	1 022
Résultat Net après impôts	44	434	608
Impôt sur le bénéfice (IMF et BIC)	11 006 838	146 859 519	222 567 534



B 26 TEVREGH ZEINA

BP 5080

NOUAKCHOTT MAURITANIE

Tél & Fax: +(222) 45 25 25 08 - info@damaneassurances.com



DAMANE ASSURANCES SA
L'ASSURANCE SUR MESURE DES PROFESSIONNELS.

DAMANE Assurances S.A.
التأمين وإعادة التأمين
Assurance et Réassurance

NOS PERFORMANCES 2013

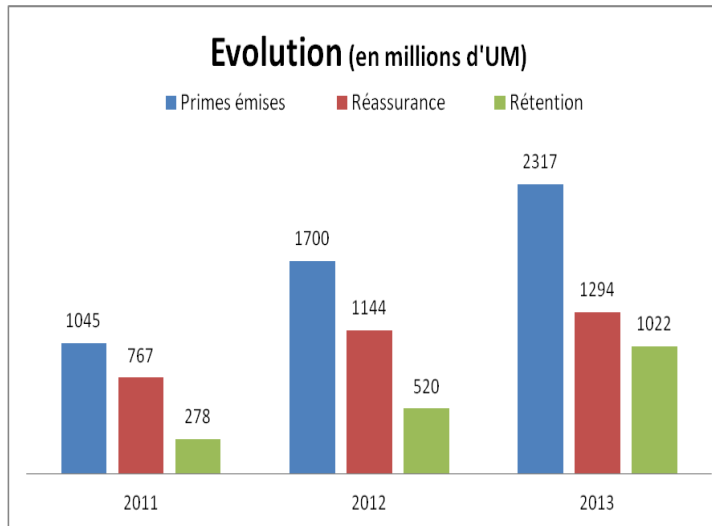


DAMANE ASSURANCES SA
L'ASSURANCE SUR MESURE DES PROFESSIONNELS.

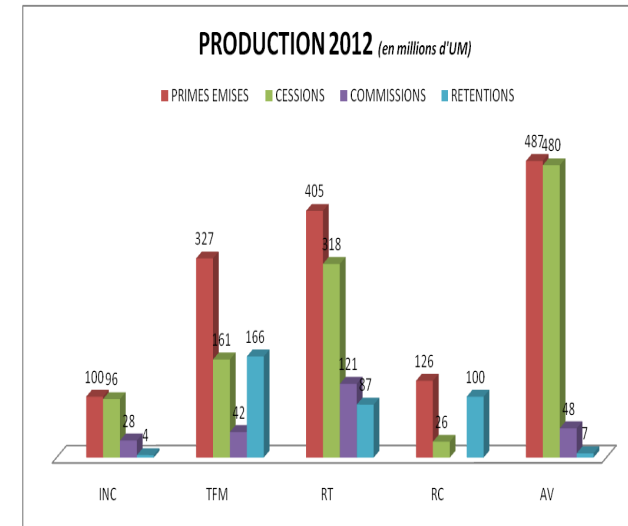
NOS CHIFFRES CLES

Le volume de primes global, 2.3 milliards MRO pour 2013, soit une augmentation de près de 40% entre 2012 et 2013 ; confère déjà à DAMANE Assurances SA une bonne place sur le marché de l'Assurance mauritanien pour les branches **ENGINEERING, TRANSPORT DE MARCHANDISES et AVIATION.**

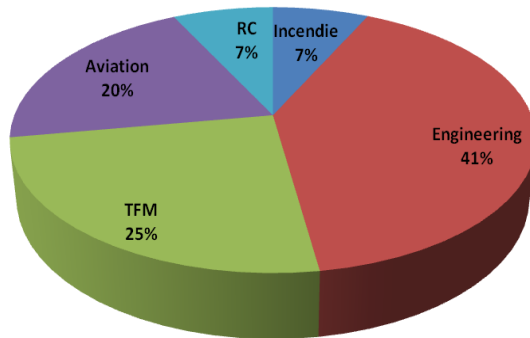
Evolution (en millions d'UM)



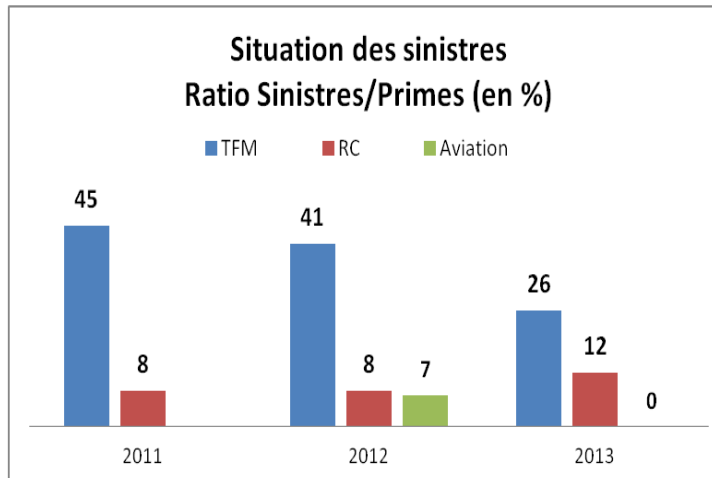
PRODUCTION 2012 (en millions d'UM)



Répartitions des primes émises par branches 2013



Situation des sinistres Ratio Sinistres/Primes (en %)



Production 2013 (en millions d'UM)

